



Территориальный орган
Федеральной службы государственной статистики
по Самарской области

Объем платных услуг населению по Самарской области



за январь-июнь 2022 года



ФЕДЕРАЛЬНАЯ СЛУЖБА
ГОСУДАРСТВЕННОЙ СТАТИСТИКИ

Объем платных услуг населению

Самарастат

за январь-июнь 2022 года

- 01 Объем платных услуг населению
- 02 Объем бытовых услуг населению
- 03 Структура платных услуг населению
- 04 Структура бытовых услуг населению

* Ежемесячные данные оперативной статистики





ОБЪЕМ ПЛАТНЫХ УСЛУГ НАСЕЛЕНИЮ

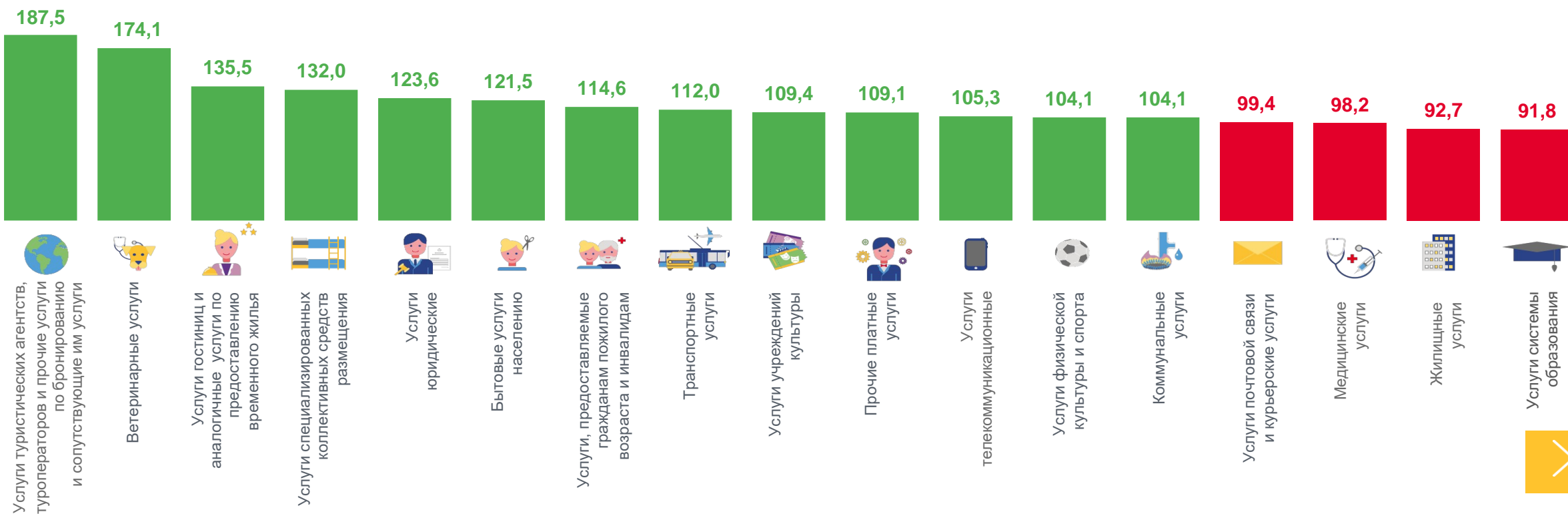
январь-июнь 2022 г. в % к соответствующему периоду предыдущего года¹

Всего оказано
платных услуг населению

102,2

млрд рублей

105,6%



¹ Предварительные данные в сопоставимых ценах.



ОБЪЕМ БЫТОВЫХ УСЛУГ НАСЕЛЕНИЮ

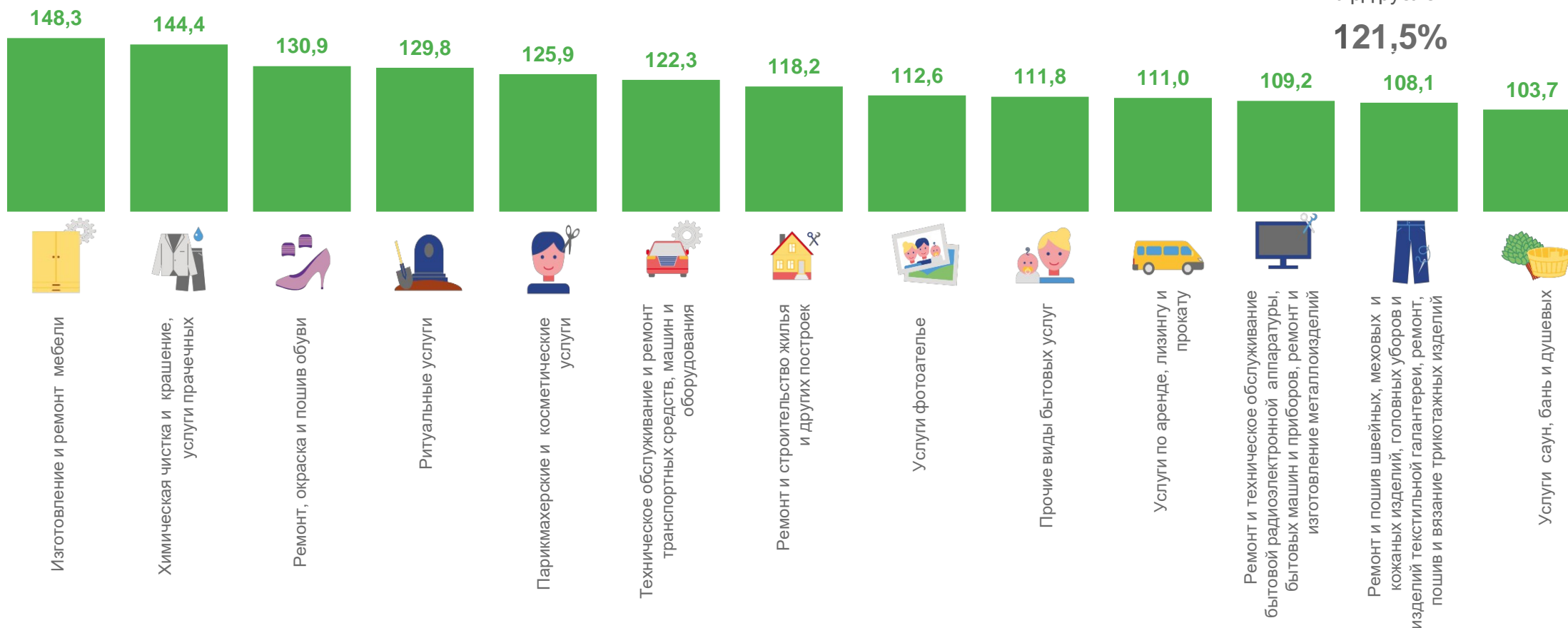
январь-июнь 2022 г. в % к соответствующему периоду предыдущего года¹

Всего оказано
бытовых услуг населению

10,5

млрд рублей

121,5%



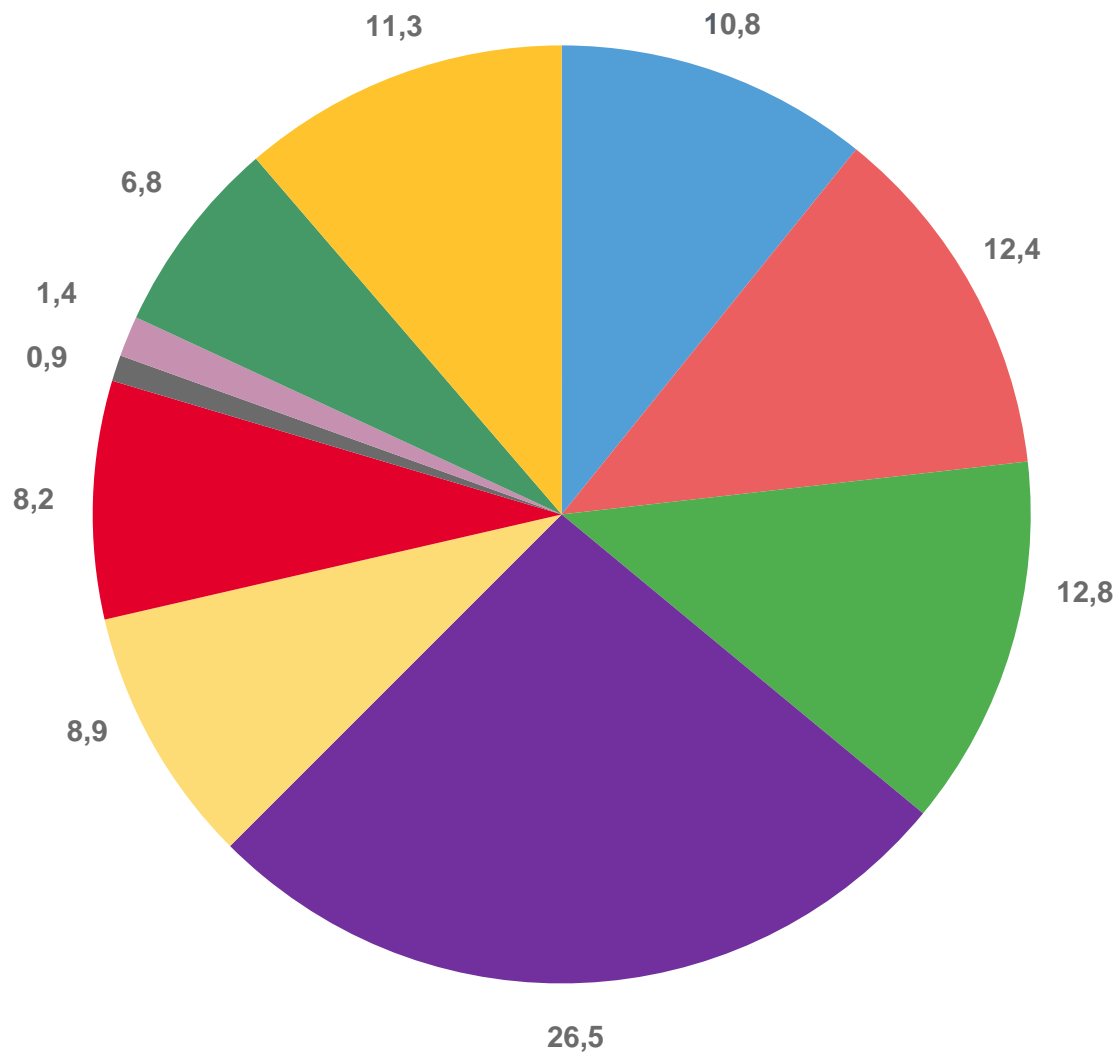
¹Предварительные данные в сопоставимых ценах.





СТРУКТУРА ПЛАТНЫХ УСЛУГ НАСЕЛЕНИЮ

июнь 2022 г. в % к итогу



Бытовые



Транспортные



Телекоммуникационные



Коммунальные



Жилищные



Медицинские



Культуры



Юридические



Образования



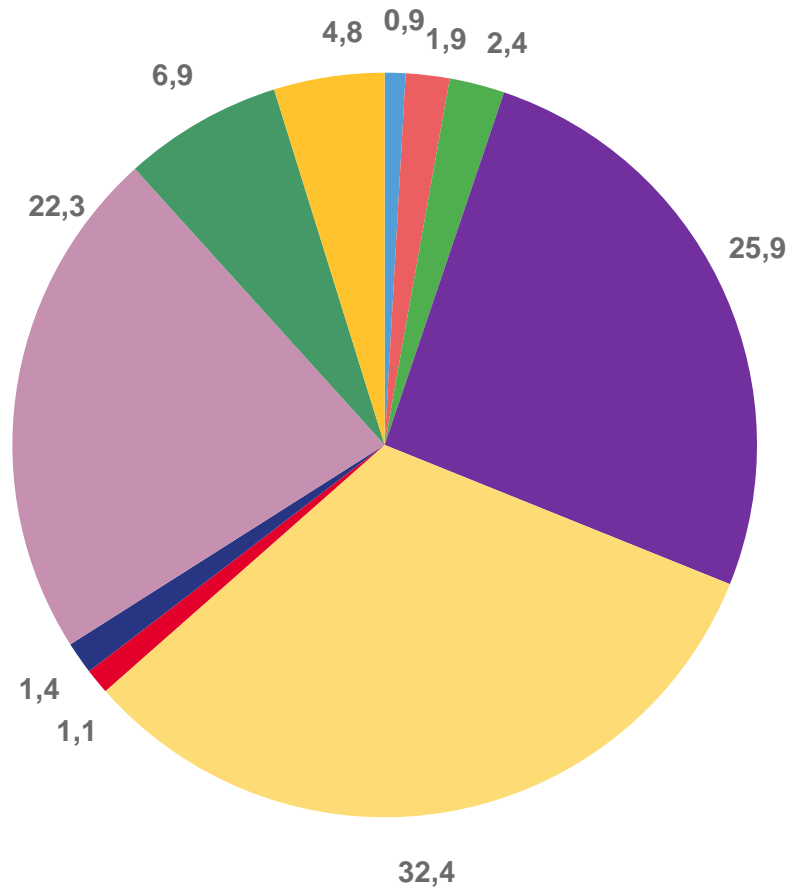
Другие услуги





СТРУКТУРА БЫТОВЫХ УСЛУГ НАСЕЛЕНИЮ

июнь 2022 г. в % к итогу



Ремонт и пошив обуви



Ремонт и пошив одежды



Ремонт и обслуживание бытовой техники



Ремонт и строительство жилья



Техническое обслуживание и ремонт транспортных средств, машин и оборудования



Услуги фотоателье



Услуги саун, бань и душевых



Парикмахерские и косметические услуги



Ритуальные услуги



Другие услуги

